

104. O impacto em números

Em 2021

US\$ 8,87
milhões

575

iniciativas financiadas

Desembolsados para **Investimentos Sociais** que beneficiam nossos parceiros em países da África, América do Norte, América Latina, Ásia e Caribe.

Em 27 anos de operação

US\$ 454
milhões

Desembolsados diretamente pela Fundación Avina para financiamento de mais de **10.000 iniciativas** de nossos Parceiros.

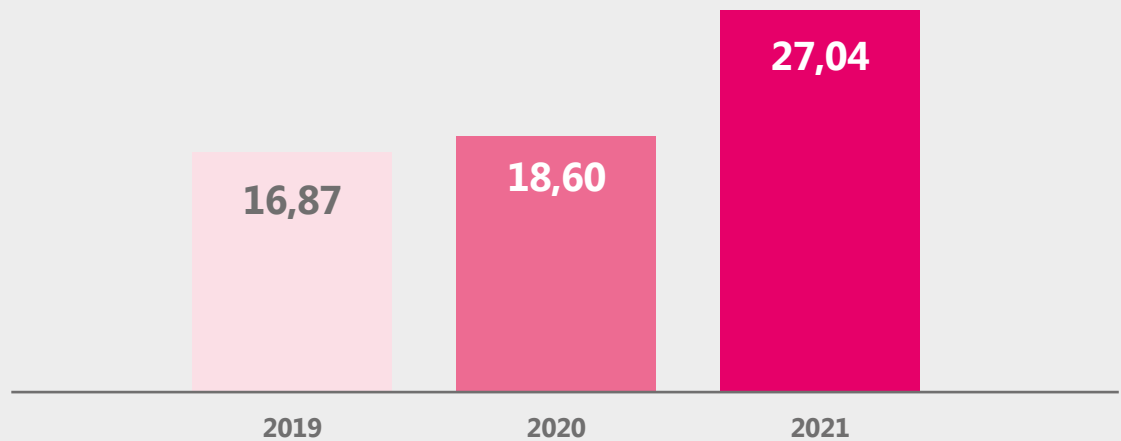
Desde 1994, o total mobilizado pela Fundación Avina somado às contribuições de contrapartes e alavancagens superam a marca de

US\$ 1 bilhão

105. Novas receitas

Durante o período 2019-2021, recebemos novas receitas de **62,51 milhões de dólares**, provenientes de quase **100 coinvestidores** tanto do setor público como privado, dentre eles a VIVA Trust.

Em 2021, essas novas receitas foram equivalentes a **27,04 milhões de dólares**.

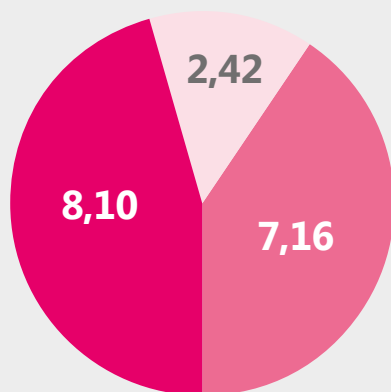


Números em milhões de dólares americanos.

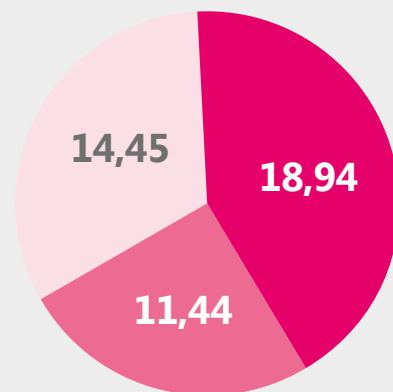
Estrutura operacional dinâmica

A estrutura operacional regional da Fundación Avina com **17 pessoas jurídicas** estabelecidas em **13 países** da América Latina, inclusive a Avina Americas, organização 501-C3 com sede nos Estados Unidos, permitiu viabilizar os canais de operação necessários para receber as diferentes contribuições.

Avina Américas



Fundación Avina



2019 2020 2021

Números em milhões de dólares americanos.

106. Mobilização financeira 2019-2021

A mobilização financeira da Fundación Avina considera tanto a **contribuição programática** quanto a mobilização de terceiros. Espera-se retorno e impacto social de ambas.

No período 2019-2021, a **contribuição programática** chegou a **41,1 milhões de dólares**, distribuídos em **investimento social** (fundos que a Fundación Avina direciona para a realização de ações programáticas no âmbito dos programas institucionais priorizados) e **implementação programática** (ações programáticas realizadas diretamente pela equipe da Avina).

Durante esses 3 anos, a **mobilização de terceiros** como **contrapartes e alavancagens** (recursos gerados graças aos fundos direcionados pela Fundación Avina) foi de **31,85 milhões de dólares**.

	2019	2020	2021
Investimento Social	8.992.212	8.823.354	8.877.266
Implementação Programática	4.564.696	4.666.088	5.128.763
Mobilização de Terceiros	9.000.834	9.360.571	13.491.189
MOBILIZAÇÃO TOTAL	22.557.742	22.850.013	27.550.797
Administração	3.156.422	2.665.548	3.075.058

Total de valores em dólares americanos

Para o mesmo período, registramos um acumulado de **8,9 milhões de dólares** em gastos de **administração** (custos destinados à construção e manutenção de uma estrutura operacional sólida que nos permite cumprir altos padrões de gestão nas áreas administrativas, financeiras e fiscais tanto em nível local, como regional e global)

Veja em <https://www.avina.net/transparencia/> as demonstrações financeiras consolidadas elaboradas pela administração de acordo com as Normas Internacionais de Informação Financeira (NIIF) e revisadas pelos auditores independentes da Crowe Horwath e, a partir de 2021, pela BDO.

107. **Cooperação financeira reembolsável**

A partir de 2021, a Fundación Avina começou a administrar uma nova modalidade de investimento social que chamamos de **Cooperação Financeira Reembolsável**, para reforçar o modelo de sustentabilidade dos negócios que serão apoiados, além de permitir recuperar e recircular o capital investido nos projetos.

O valor investido em 2021 ultrapassa a marca de **352 mil dólares** fornecidos por **71 investimentos reembolsáveis** que **beneficiam empreendedores rurais do Chile para fortalecerem seus negócios**, como resposta efetiva para a recuperação econômica no contexto da pandemia.



Patricio Cornejo, empreendedor da comunidade Balloom, Chile



Leticia Astudillo, empreendedora da comunidade Balloom, Chile